


# MANAGEMENTBEOORDELING

Vogelzang Beheer Boerakker

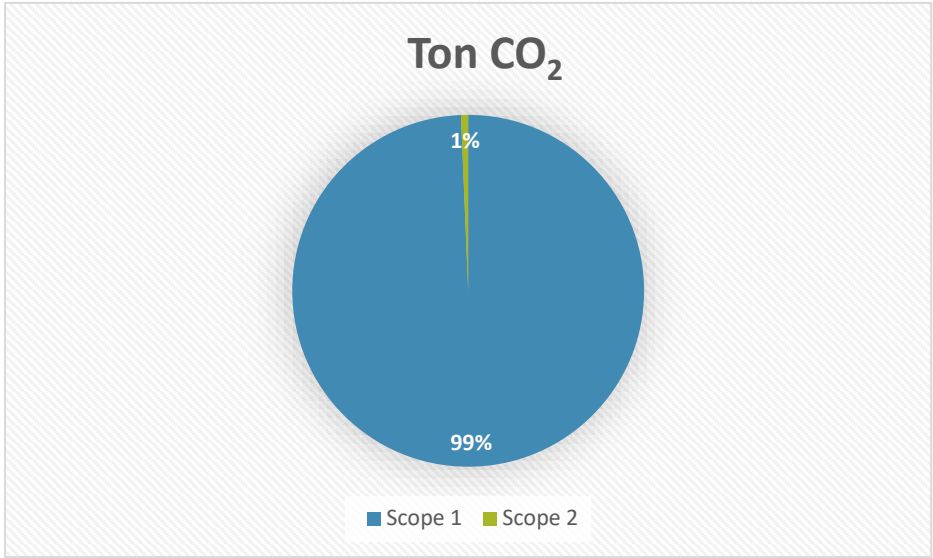


## Eerste halfjaar 2020

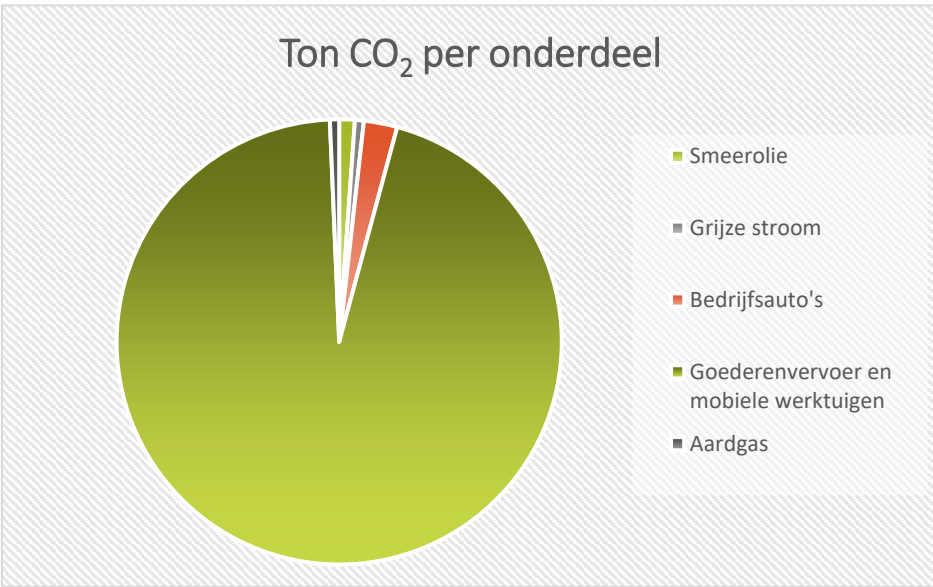
In dit document is de uitstoot van het eerste halfjaar van 2020 weergegeven. In de tweede helft van 2020 zullen naar verwachting de zonnepanelen worden geplaatst. De brutomarge over deze periode is op dit moment nog niet exact bekend. Daarom kan de uitstoot niet worden vergeleken met dit getal t.o.v. de twee voorgaande jaren. Hieronder is de uitstoot cijfermatig weergegeven.

Tabel 1 Uitstoot per onderdeel

| Onderdeel                                    | Omschrijving | Eenheid        | Hoeveelheid | CO2-emissiefactor | Ton CO2 | Bron                                |
|--|--------------|----------------|-------------|-------------------|---------|-------------------------------------|
| <b>Mobiele werktuigen en goederenvervoer</b> |              |                |             |                   |         |                                     |
|  | Benzine      | Liter          |             |                   |         |                                     |
|  | Diesel (B20) | Liter          | 246.104     | 2,66              | 654,64  | Factuur                             |
|  | LPG          | Liter          |             |                   |         |                                     |
| <b>Zakelijk verkeer</b>                      |              |                |             |                   |         |                                     |
| Bedrijfsauto's (reizen voor werk)            | Benzine      | Liter          |             |                   |         |                                     |
|  | Diesel (B20) | Liter          | 6.269       | 2,66              | 16,68   | Bijgehouden verbruik bedrijfsauto's |
|  | LPG          | Liter          |             |                   |         |                                     |
| <b>Aardgas verbruik</b>                      |              |                |             |                   |         |                                     |
|  |              | M <sup>3</sup> | 2.436       | 1,89              | 4,60    | Factuur                             |
| <b>Scope 2</b>                               |              |                |             |                   |         |                                     |
| <b>Elektriciteit</b>                         |              |                |             |                   |         |                                     |
| Grijze stroom                                |              | KWh            | 6.873       | 0,649             | 4,46    | Factuur                             |
| <b>Werkplaats</b>                            |              |                |             |                   |         |                                     |
| gas  |              |                |             |                   |         | Factuur                             |
| (Smeer)olie                                  |              | Liter          | 2563        | 3,035             | 7,78    | Factuur                             |
| <b>Totaal Scope 1</b>                        |              |                |             |                   | 675,92  |                                     |
| <b>Totaal Scope 2</b>                        |              |                |             |                   | 4,46    |                                     |
| <b>Totaal</b>                                |              |                |             |                   | 680,38  |                                     |



Figuur 1 Uitstoot per scope



Figuur 2 Uitstoot per onderdeel